



RENAULT TRAFIC L2 COMBI VAN Blue dCi 150

Motor: Blue dCi 150

Zdvihový objem (cm3): 1997


Palivo: Diesel

Typ převodovky: Manuální





Opce a příslušenství



Čalounění

Látkové čalounění
Kompo



Barva

šedá Urban



Kola

16" ocelové disky kol

Jiné možnosti

3místná lavice ve druhé řadě vyjímatelná se sklopným opěradlem a zcela sklopná dopředu

Dešťový a světelný senzor

Elektricky ovládaná vnější zpětná zrcátka elektricky sklopná

Mlhové světlomety

Multimediální systém Easy Link s 8" displejem, navigací a funkcí zrcadlení smartphone, USB port...

Přední, zadní a boční parkovací senzory

Vytápění pro zadní část vozu s

odděleným ovládním (výdechy pro druhou řadu)

Zadní parkovací kamera

Detail packů

Paket Viditelnost (Mlhové světlomety, dešťový a světelný senzor)

Mlhové světlomety



Dešťový a světelný senzor

Přední, zadní a boční parkovací senzory, parkovací kamera

Přední, zadní a boční parkovací senzory

Zadní parkovací kamera

Standardní výbava

AKTIVNÍ A PASIVNÍ BEZPEČNOST

ABS s elektronickým rozdělovačem
brzdné síly a asistenčním systémem brzd,
systém nouzového brzdění

Systém varování před opuštěním jízdního
pruhu

Boční a hlavové airbagy řidiče a
spolujezdce

Active emergency braking system

Systém sledování tlaku v pneumatikách

Systém sledování únavy řidiče

Rozpoznávání dopravních značek s
upozorněním na překročení povolené
rychlosti

Tempomat s omezovačem rychlosti

E-Call - systém pro přivolání pomoci
v případě nehody (k dispozici později,
nutno s Easy Link)

Tříbodové bezpečnostní pásy s výškovou
regulací a předpínači

Elektronický stabilizační systém ESC vč.
asistenta rozjezdu do kopce a systému
kontroly trakce

Airbagy řidiče a spolujezdce

VIDITELNOST A OSVĚTLENÍ

Vnitřní zpětné zrcátko

Full LED světlomety s denním svícením se
světelným podpisem ve tvaru C
Tónovaná skla

ŘÍZENÍ

3,5" černobílý displej přístrojové desky

Upozornění na nezapnuté pásy
spolujezdců

Plnohodnotná rezerva

KOMFORT

Sklopný klíč se 3 tlačítky
(zamykání/odemykání/odemykání dveří
nebo víka zavazadlového prostoru)

Manuální klimatizace vpředu

Přední elektrická okna s impulsním
ovládáním okna řidiče

Volant potažený umělou kůží

Gumová podlaha v nákladovém prostoru

12V Zásuvka na palubní desce

Vnitřní kliky, obvod výdechů klimatizace a
okolí reproduktorů chromované

Výškově nastavitelné sedadlo řidiče

"Komfort" s loketní a bederní opěrkou

Bez sedadel ve třetí řadě

Třímístná lavice v druhé řadě

LED vnitřní osvětlení



Dvoumístné sedadlo spolujezdce s úložným prostorem pod sedákem, sklopné opěradlo

MULTIMÉDIA

Připojené služby

VZHLED

Pravé posuvné dveře s pevným oknem
Zadní dveře otvíratelné do 180°
prosklené

Levý boční panel s pevným oknem
16" ocelové disky kol
Celoplošné krásné kryty kol
Látkové čalounění Kompo
Plastové obložení spodní části boků v interiéru
Vyhřívání zadní sklo
Zadní stěrač
Přední nárazník částečně lakovaný, chromovaná mřížka chladiče, lakovaný kryt kolejnice...
Zaplechované boky vzadu

Technické údaje

Objem kapalin

Nádrž na Adblue (v litrech): 24,7
Objem palivové nádrže (l): 80

Spotřeba a emise (VIN WLTP)

WLTP Emise CO2 (g/km) - smíšený cyklus: 186
WLTP spotřeba - smíšený cyklus (l/100 km): 7.1

Výkony

Maximální rychlost (km/h): 174
Zrychlení 0-100 km/h (s): 13,6

Pohon

Pohon: Přední pohon

Karosářské provedení

Typ karoserie: Combi/Combi Van L2
Počet dveří: 4

Řízení

Průměr otáčení (m): 13,8/14,3

Kola a pneumatiky

Pneumatiky (přední/zadní): 215/65 R 16

Hmotnosti

Maximální dovolená hmotnost brzd. přívěsu: 2500
Užitečná hmotnost (kg): 874.0
Maximální dovolená celková hmotnost (kg): 2970

Motor

Max. výkon kW (k): 110 (150)
Typ vstřikování: common Rail
Metodika NEDC=0 / Metodika WLTP =1: 1
Emisní norma: Euro 6e
Metodika měření: WLTP
Maximální točivý moment (Nm): 350
Zdvihový objem (cm³): 1997



Palivo:	Diesel	Převodovka	
		Typ převodovky:	Manuální
		Počet rychlostí:	6
Rozměry		Aerodynamika	
Výška nezatíženého vozidla (mm):	n/a	Vnější hluk pohybujícího se vozidla dB(A):	70
Světlá výška (mm):	190		
Šířka vozidla (mm):	1956		
Šířka vozidla včetně zpětných zrcátek (mm):	2282		
Délka (mm):	5480	Objem	
Rozvor (mm):	3498	Maximální objem zavazadlového prostoru (dm3):	tbc
Typ vozidla		Objem zavazadlového prostoru (dm3):	4200
Typ vozidla TVV:	LJAM9RMU6WC4EA26B		
Počet míst:	6		

Vozidlo bude vybaveno jednou ze zobrazených pneumatik. Konkrétní pneumatiku určí výrobní závod na základě dodavatelského řetězce. Volbu pneumatiky nelze nijak ovlivnit. Další informace o vozidle a cenách najdete v ceníku nebo se obraťte na autorizovaného prodejce.

NAJDĚTE VAŠI OSOBNÍ KONFIGURACI

NA INTERNETU www.renault.cz

[YG8ICH](#)

- Načtením vašeho QR kódu

U VAŠEHO DEALERA

- Tím že dáte prodejci kód vaši konfigurace : YG8ICH

Při dodání je zákazníkovi k dispozici uživatelská příručka k vozidlu v digitální podobě.

Návod k použití v papírové podobě je k dispozici k objednání na oddělení poprodejních služeb


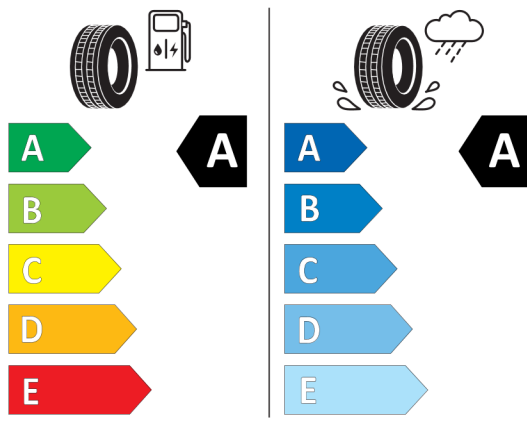


Štítky pneumatik identické pro přední i zadní nápravu



GOODYEAR 588663

215/65R16C 106/104 H C2



2020/740

*Vzhledem ke specifikům výroby vozidel vždy zobrazujeme více štítků.